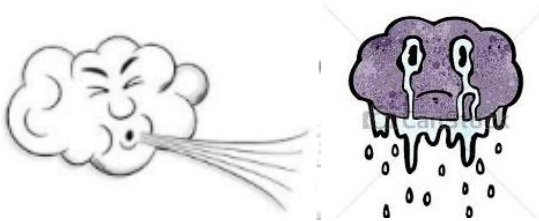




Zeelandweek 2017

Zondag 30 Juli:

Weerbericht :



De bestemming Bruinisse :

Helaas, met deze wind is het niet verstandig om te gaan varen. We blijven dus een dagje liggen.


Een mogelijkheid is om naar het Watersnoodmuseum te gaan. Een indrukwekkend museum over de ramp in 1953. Echt de moeite waard.

Wist je dat:

Dit de 37ste of 38ste Zeelandweek is? De eerste is georganiseerd door Hans en Manja Koving in 1981.

Gebeurtenis van de dag:

De bus blijkt op zondag niet te rijden; gelukkig heeft Paul een aantal mensen gehaald en naar het Watersnoodmuseum gebracht. Maar er zijn ook heel sportieve VKZ-leden die 11 km gaan lopen.



Een favoriet bootrecept van Pim en Ria “Tortilla’s met biefstuk”

Nodig voor 2 personen:

1 middelgrote ui olijf olie 4 kg bloem tortilla’s 200 gr biefstuk in reepjes

1 zakje Fajita kruiden 1 vlees tomaat in blokjes ½ pot milde taco saus

½ avocado 125 ml crème fraiche 50 gr geraspte kaas

Bak de tortilla’s even aan beide zijden in een droge hete pan

Bak de biefstukreepjes en de ui in de hete pan met olie en voeg de Fajita kruiden toe

Meng de stukjes tomaat met de taco saus

Snij de geschilde avocado in dikke plakken

Vul een tortilla met alles van het hier bovengenoemde en de crème fraiche en de geraspte kaas

Servetten bij de hand houden

Eet smakelijk





Maandag 31 Juli

Weerbericht :



3 BF

De bestemming Wemeldinge :

We vertrekken om 12.00 uur en varen naar Wemeldinge.

We rekenen 1 uur voor de sluis en 3 uur om naar het begin van het Brabants Vaarwater te komen. We zijn daar dan rond 16:00 uur. We hebben we de stroom dan nog een uurtje tegen, maar met de westenwind is dat niet zo'n probleem we zijn dan niet al te laat in Wemeldinge

Wemeldinge

Wemeldinge maakt deel uit van de gemeente Kapelle. In vroeger tijden leefde men van de visvangst en voornamelijk van de oestervangst. Wemeldinge betekent hierdoor zoveel als bij de lieden van Wimald, een moedige, krachtige bewaker.

Nu leeft het dorp bijna helemaal van het toerisme en met name natuurlijk de watersport.

In het dorp staat een op een verhoging gebouwde kerk uit de 14e eeuw (toren) en 15e eeuw (schip en koor). Oostelijk van de kerk ligt met een hoogte van twaalf meter de hoogste vliedberg van Zeeland, een aan de andere zijde van de kerk gelegen vliedberg met een hoogte van veertien meter is geheel verdwenen. In Wemeldinge staan twee molens, De Hoop uit 1866 en de Aeolus uit 1869.





Wist je dat:

Het water in de Oosterschelde is de laatste decennia zouter geworden? Dat heeft alles te maken met de deltawerken. Vroeger stroomde zoet water van onder meer Rijn en Schelde via de Oosterschelde naar zee. Het zoutgehalte achter in de Oosterschelde schommelde dan ook met de aanvoer van dat zoete water. Door de bouw van de Oesterdam en Philipsdam gebeurt dat niet meer. Het enige water dat nog binnenkomt, is het zoute zeewater uit de Noordzee.

Gebeurtenis van de dag:

De zeelandweek is begonnen !!metweer .Verder nog geen bijzonderheden, morgen hopen we de zeehonden te zien.



Een favoriet bootrecept van ... Heiko en Annelies

"Hopping John"

Nodig voor 2 personen:

blik kidneybonen/ 125 gr gerookt spek in blokjes/ 1 groene paprika/ 1 grote ui/ 150 – 200 gr. rijst/ olie/ 1 snufje cayennepeper/ naar smaak evt. zout en peper

- 1) Paprika schoonmaken en in stukjes snijden en ui pellen en snipperen
- 2) Spek en paprika en ui bakken in de (hapjes)pan
- 3) Kook de rijst volgens de aanwijzingen op de verpakking
- 4) Meng de rijst met de groenten en bonen, voeg cayennepeper toe: samen verwarmen.

EET SMAKELIJK



Dinsdag 1 Augustus

Weerbericht:



Wind hele dag 5 to 8 knopen = 2 tot 3 Bft W/ZW

De bestemming Terneuzen :

We vertrekken om 09.30 uur en varen naar Terneuzen.

Om met afgaand tij naar Terneuzen te varen, moeten we om 11.46 uur uit Hansweert vertrekken.

De kentering in Terneuzen is om ongeveer 17:15 Afstand ongeveer 10 nM

We varen Wemeldingen uit. PAS OP dat je de bocht niet te veel afsteekt anders loop je op het dammetje onderwater! Het beste is om de groene O 21 even rechts te laten liggen.

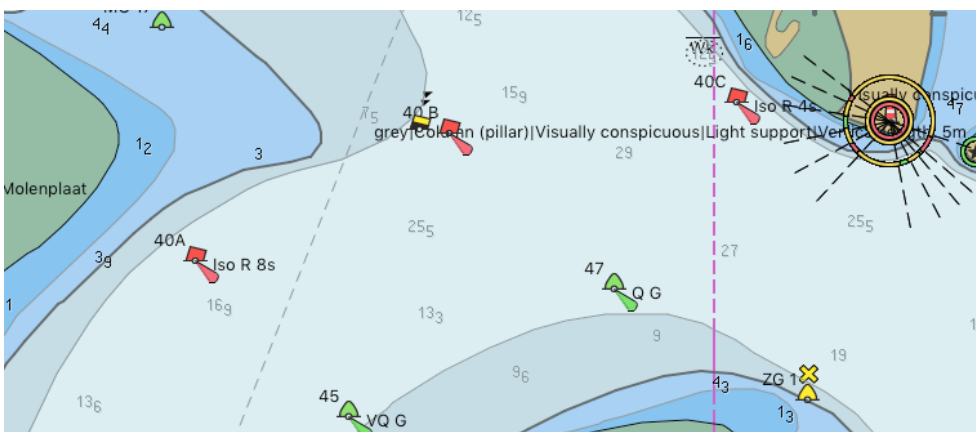
Vervolgens het kanaal in, wij zullen melden dat we met 9 boten naar Hansweert gaan, een deel van de boten moet door de klep vandaar dat we wat vroeg vertrekken..

De afstand door het kanaal is ongeveer 7,5 km

Na de sluis kunnen we aan bakboord om het remmingwerk heen wachten tot de stroom begint te lopen.

Zorg bij het uitvaren van de haven dat je goed stuurboordwal vaart ,want er varen nogal wat schepen in en uit.

We draaien de Westerschelde op naar de 40 C, B en vervolgens naar de 40A

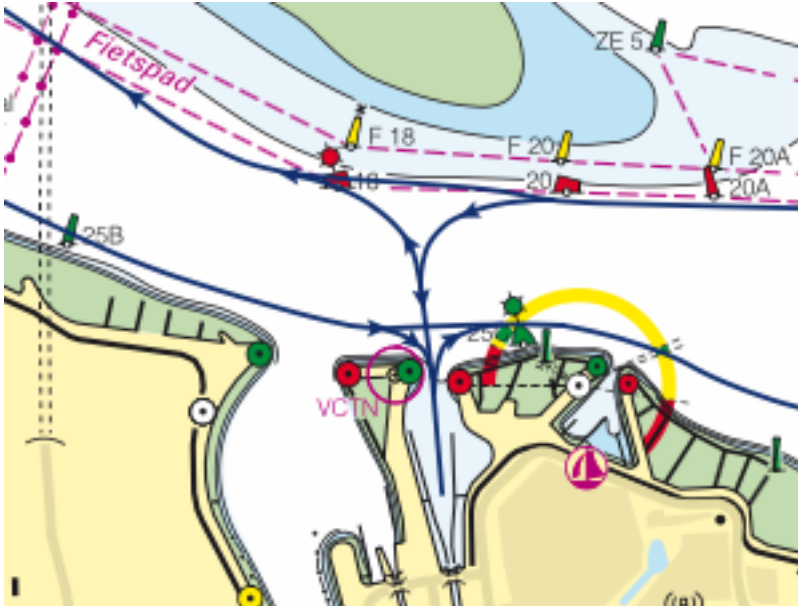




We zijn nu op de Westerschelde: groot stromend water!!

Een prachtig vaargebied, maar je moet wel goed op blijven letten én stuurboordwal houden.

We draaien langzaam de pas van Terneuzen in en steken over tussen de rode 22 en 20.



LET OP:

Steek recht over, en hou rekening met de stroom die je hier ongetwijfeld weg gaat zetten.

De grote schepen varen op de groene kant vlak langs de haveningang, niet proberen nog gauw ff over te steken, maar wacht liever even op de rode kant tot het veilig is.

Met de nodige aandacht is het een prachtige tocht, de afstand is ongeveer 10nM

Terneuzen:

Havenstad Terneuzen is de stad van de Vliegende Hollander, mosselen en zeeschepen op de Westerschelde. De stad komt als Ter Nose voor het eerst in 1325 in de archieven voor. De haven van Terneuzen wordt voor het eerst in 1460 vermeld. De stad kreeg in 1584 stadsrechten toegewezen door Prins Willem van Oranje.

Terneuzen is de thuishaven van Willem Van der Decken, kapitein van het spookschip 'De Vliegende Hollander'. Hij voer tegen beter weten in uit op Eerste Paasdag. Tijdens de tocht kwam het schip in noodweer en kwam nooit meer terug.

Wist je dat:

Een wandeling over de Scheldeboulevard een waar schouwspel is? Je kunt de schepen hier bijna aanraken die over de Westerschelde varen. Het spraakmakende beeld van Thom Puckey, het Vesaliusbeeld, staat permanent op de boulevard. Het is één van de grootste bronzen standbeelden in Nederland.



Daarnaast staan er op de hele boulevard leuke beelden en andere kunstwerken

Gebeurtenis van de dag :

Nou het was een heel gedoe op de sluis, ik heb het nog nooit zo druk gezien. Maar goed het was wel gezellig zo met zijn allen dicht op elkaar.

Bijzonder is ook dat de stewards je helpen en zorgen dat er goed aangesloten wordt.

Favoriet bootrecept van Miep en Theo

Spaghetti a la Massimo

2 blikjes tonijn in olie olijfolie 2 teentjes knoflook 1 blik gepelde tomaten
zout, peper en oregano spaghetti evt. champignonschijfjes en tomatenketchup

Smelt margarine in een hapjespan en knijp hierboven de knoflook uit. Een paar minuutjes fruiten totdat de geur blijft hangen. Voeg nu de tonijn toe. Na enkele minuten de gepelde tomaat toevoegen,, en evt. de champignons. Voeg peper zout en oregano toe en laat de saus nog even doorkoken.

Roer de saus door de gekookte spaghetti.

Eet smakelijk!



Woensdag 2 Augustus

Weerbericht :



Z/ZW windkracht 3

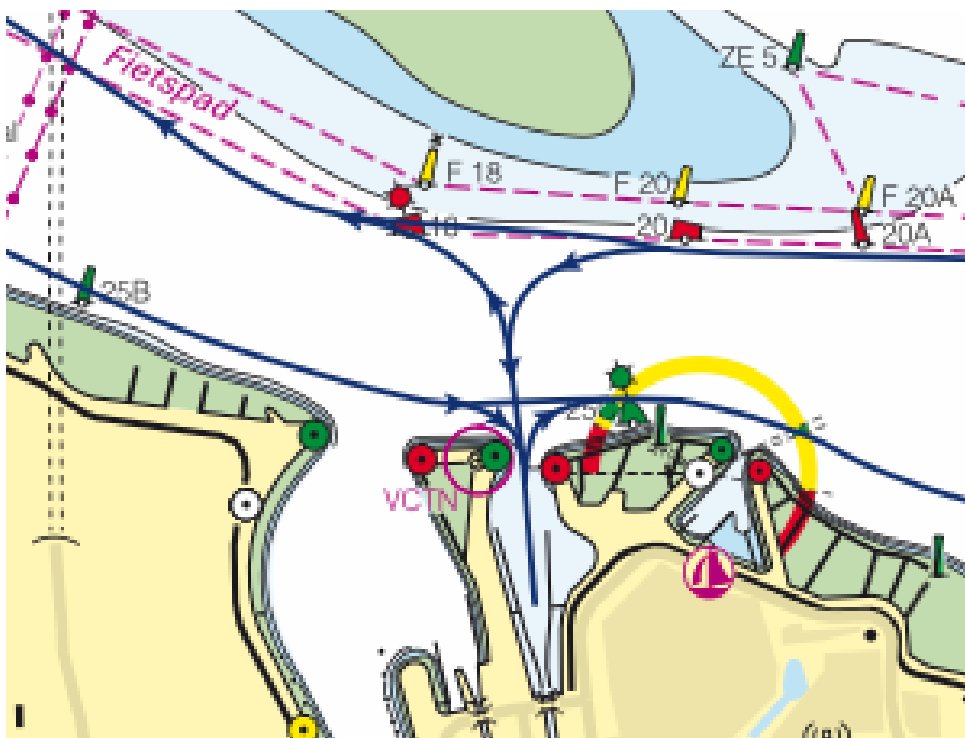
De bestemming Middelburg:

Ook nu maken we natuurlijk weer gebruik van het afgaand tij, we vertrekken om 11:30 uur De afstand tot aan de sluis bij Vlissingen is ongeveer 12 nM.

LET OP De blauwe golf vertrekt om 16:42 en 18 :42 Het is verstandig om die van 16: 42 te nemen.

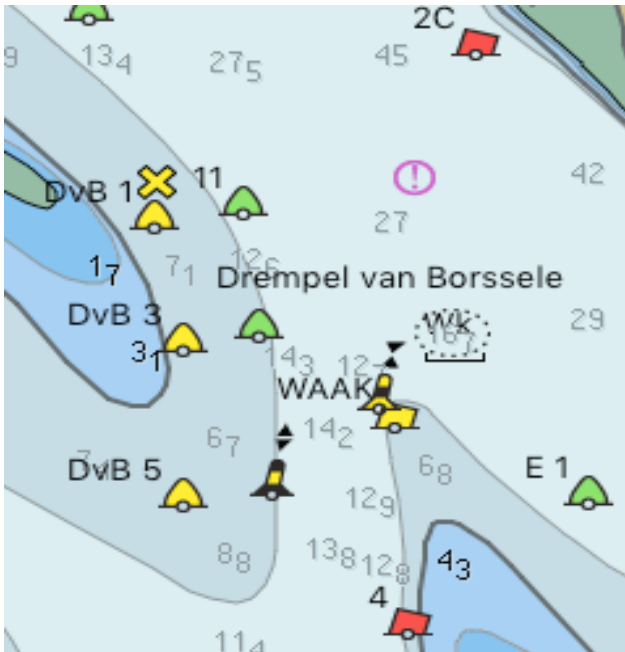
PAS OP We komen nu op een druk gedeelte van de Westerschelde met grote ,snel varende zeeschepen. Kijk goed om je heen, vaar stuurboordwal en neem geen enkel risico!

Als we de haven uit komen, steken we recht over naar de rode 20 en gaan dan bakboord uit de pas van Terneuzen in, Vaar hier zoveel mogelijk op het "fietspad"!





We blijven de stuurboordkant volgen tot aan de rode 4. Daarna steken we tussen de twee kardinale tonnen door over de drempel van Borssele en zoeken de stuurboordton 2C op. Van hier weer bakboord uit tot de buitenhaven bij Vlissingen. Kijk goed uit met oversteken en neem !geen enkel risico.



Zeker bij de buitenhaven kan het aardig druk zijn vaar dus goed stuurboordwal naar binnen en draai daarna pas richting de sluis.

We varen op ons gemak door naar Middelburg door het kanaal.

Middelburg:

Middelburg moet rond het midden van de 9e eeuw zijn ontstaan. De naam vindt zijn oorsprong in het zijn van de middelste burcht op Walcheren. De burcht lag tussen de Duinburcht (Domburg) en de Zuidburcht (Souburg). Rond die tijd bevond zich er een ringwalburg. Die was of als verdediging tegen de Vikingen bedoeld, of juist gebouwd door de Viking-koning Harald. Die kreeg in 841 van keizer Lotharius I Walcheren in leen.

In het centrum bevinden zich de abdijtoren De Lange Jan en het stadhuis: prachtige gebouwen.

Doe eens raar en loop niet het centrum in, maar ga over de spijkerbrug rechtsaf de Rouaankaai op en loop daar de stad in naar de Oostkerk een mooi stuk Middelburg en zeker niet zo toeristisch.





Wist je dat:

Middelburg lag aan het riviertje de Arne? Dat werd tussen 1266 en 1301 afgedamd; hier komt de naam van de watersportvereniging vandaan.

Gebeurtenis van de dag van gisteren:

Paul heeft koffie gehad van Leni, was er erg aan toe na de tocht door het kanaal.

Fred heeft een jan van gent gezien. Normaal zijn ze heel groot - deze was maar erg klein maar Fred weet het zeker.

Een favoriet bootrecept van Marjon en Gerrit

500 gr witlof 1 rode paprika 500 gr kruimige aardappelen

300 gr gerookte kipfilet 1 pakje boursin olijfolie ,zout en peper

Snij de witlof in reepjes van 5 cm, snij de paprika in blokjes en de kipfilet in reepjes

Kook de aardappelen 5 min en snij ze daarna in blokjes. Verhit 2 eetlepels olijfolie in de hapjes pan en fruit de paprika ongeveer 5 min. Voeg de witlof reepjes toe, daarna de reepjes kipfilet en de boursin.

Roer het geheel goed door elkaar en voeg de aardappelen toe, daarna het geheel nog 5 min roerbakken.

Zout en peper naar smaak toevoegen.

Eet smakelijk!



Donderdag 3 Augustus

Weerbericht :

DONDERDAG, 3 AUGUSTUS 2017			
10 h	18 kt 232° max 31 kt		19 °C 19 °C 1009hPa
11 h	18 kt 237° max 28 kt	 0,1mm	19 °C 19 °C 1009hPa
12 h	21 kt 246° max 32 kt		19 °C 19 °C 1010hPa
13 h	22 kt 246° max 31 kt		19 °C 19 °C 1010hPa
14 h	23 kt 245° max 31 kt		19 °C 19 °C 1010hPa
15 h	22 kt 244° max 30 kt		19 °C 19 °C 1010hPa
16 h	23 kt 239° max 32 kt		19 °C 19 °C 1011hPa



Z/ZW windkracht 5/7

Helaas ook vandaag te veel wind om te varen, we blijven dus liggen !!

De bestemming Middelburg:

We gaan voor de mensen die dat leuk vinden een bezoek brengen aan het stadhuis van Middelburg, en we houden daarna nog een stadswandeling.





Wist je dat:



In de Oliphant zijn tegenwoordig de zeeverkenner's gehuisvest, terwijl De Kameel het restaurant 't Packhuys herbergt en het toiletgebouw van WSV de Arne

Een favoriet bootrecept van

RECEPT AARDAPPELCURRY

Nodig voor 2 personen:

- ❖ 2 of 3 eieren
- ❖ 1 rode paprika
- ❖ 3 winterwortels
- ❖ 400 gekruide krieltjes
- ❖ 2 eetlepels milde currypasta (Patak's)
- ❖ 1 zakje santen (15 gr, bijv. Conimex)

Eieren in 7 minuten hard koken.

Paprika wassen, schoonmaken en in reepjes snijden

Wortels schoonmaken, wassen, halveren en in plakjes snijden

In braadpan olie verhitten.

Paprika, wortel en aardappels ong. 5 minuten omscheppend bakken

Currypasta en 100 ml water en santen toevoegen

Curry ong. 10 minuten zachtjes verhitten.

Intussen eieren pellen en in partjes snijden

Curry serveren met partjes ei. Eet smakelijk!



Vrijdag 4 Augustus

Weerbericht :



Windkracht 4 tot 5



De bestemming Kats :

We vertrekken om 09.00uur .We gaan door het kanaal richting Veere.

Daar gaan we net buiten Veere aan de passantensteiger liggen en maken een korte wandeling door het stadje.

Een aanrader is koffie met een Zeeuwse bolus op een terras met de hele club

Kats:

Het dorp heeft een jachthaven. Voor de bouw van de Zeelandbrug werd bij Kats een werkhaven aangelegd met twee grote portaalkranen, waar de brugelementen werden gebouwd. De voormalige werkhaven is nu in gebruik als op- en overslag terrein in beheer bij een bouwbedrijf.

Er is een heel mooie rozentuin ongeveer 1,2 km van het dorp- best de moeite waard.





Wist je dat:

De Zeelandbrug is gebouwd van 1963 tot 1965 - bij de bouw de langste brug van Europa: 5022 meter!

Het is een betonnen Cantilever brug.

En ik heb toch een mooie foto van en zeehond gemaakt.



Gebeurtenis van de dag:

We hebben de Westerschelde verlaten, een prachtige zeiltocht en voor sommigen een nieuwe ervaring.

Een favoriet bootrecept van Fred en Leni

Spaghetti Putaneska

- * 2 teentjes knoflook
- * olijfolie
- * 1 blikje ansjovis
- * +/- 10 olijven
- * 2 theelepels kappertjes
- * 1 blikje tomatenblokjes
- * spaghetti

Knoflook fijn snijden, in olie zachtjes smoren.

Dan ansjovis, olijven, kappertjes en tomaten met de sap toevoegen en even verwarmen.


Gare spaghetti erbij en even omroeren.

Evt. peper.



Zaterdag 5 Augustus:

Weerbericht :



3 BF



De bestemming Bruinisse :

We vertrekken om 9.00 uur .We hebben dan een beetje stroom tegen in het Krabbengat maar op de rest van het traject loopt de stroom dan mee.

We zijn bijtijds in Bruinisse om de mosselmaaltijd voor te bereiden.

Bruinisse:

Bruinisse, *Bru*, is het mosseldorp van Schouwen-Duiveland. De grote mossel op het havenplateau en de vele vissersboten in de haven getuigen daarvan. *Bru* is eind 15e eeuw gesticht in opdracht van Anna van Bourgondië, nadat de schorren aan de oostpunt van Duiveland werden bedijkt. De oude kern van het dorp bestaat uit een zogenoemde ringkern. Op 5 januari 1945 werd Bruinisse gebombardeerd door de geallieerden. Tientallen woningen, de kerk en korenmolen De Zwaluw gingen verloren. De geschiedenis van Bruinisse en de mossels vind je terug in Visserijmuseum Brusea in de Oudestraat. Het aangrenzende monumentenpand De Oudheidkamer is ingericht als een 18e-eeuwse visserswoning.



Wist je dat:



WSV Bru dit jaar 50 jaar bestaat en dat uitgebreid gevierd heeft? Van die 50 jaar is de VKZ al 35 jaar een trouwe gast met o.a. de Zeelandweek!



Gebeurtenis van de dag:

We hebben een mooie tocht over de Oosterschelde gemaakt - deels in de regen - maar dat hoort erbij.

Iedereen is weer veilig aangekomen, ondanks een kleine motorstoring van Joop.

Gelukkig waren Miep en Theo in de buurt om hem door de sluis te slepen.

Een favoriet bootrecept van ... Miep en Theo

Kikkererwten met chorizo voor 2 pers.

- 1 blik kikkererwten
- 1 blik tomatenblokjes
- 1 ui
- teentje knoflook
- 1 chorizoworst.

Ui en knoflook snipperen en bakken in wat olie of margarine. Chorizo in stukjes snijden en mee bakken. Tomatenblokjes erbij en daarna de kikkererwten, even laten sudderen en klaar om te eten.